



Přečtěte si, prosím, pečlivě tuto příbalovou informaci. Obsahuje důležité údaje, jak tento přípravek používat. Pokud máte další otázky, zeptejte se svého lékaře nebo lékárníka, nebo kontaktujte přímo nás.

BAUSCH + LOMB

Vividrin® ectoin®

Složení: 2,4 mg/ml hyaluronát sodný (kyselina hyaluronová), 20 mg/ml ectoin®, chlorid sodný, hydroxid sodný (pro úpravu pH) a voda pro injekci.

Doporučené použití: Podpůrná léčba a prevence příznaků alergické konjunktivitidy (zánětu spojivek), úleva pro podrážděné oči a jejich zvlhčení.

Co je VIVIDRIN ectoin?

Vividrin ectoin je zdravotnický prostředek obsahující ectoin®, přírodní sloučeninu, která chrání buňky, potlačuje zánět a stabilizuje buněčnou membránu a hyaluronát sodný, jehož molekuly prospívají oku svou schopností vázat vodu a stabilizovat oční prostředí.

Přípravek je velmi dobře snášen, díky tomu, že neobsahuje konzervační látky ani pufrující látky.

K čemu se VIVIDRIN ectoin používá?

VIVIDRIN ectoin je izotonický roztok, který je možné použít k léčbě a prevenci příznaků sezónní i chronické alergické konjunktivitidy (zánět spojivek), zapříčiněné např. pylem, roztoči domácího prachu, srstí zvířat nebo plísňemi. Účinně potlačuje svědění, podráždění, zčervenání nebo slzení očí, díky zvlhčení očí, přináší úlevu. Na základě dostupných dat lze přípravek používat u dětí, těhotných i kojících žen.

Kdy použít VIVIDRIN ectoin?

VIVIDRIN ectoin stabilizuje přirozený slzný film na povrchu oka dvěma způsoby: hyaluronát sodný (kyselina hyaluronová) má příznivý efekt na vodnou fázi a ectoin® posiluje lipidovou fázi. Tento způsob účinku chrání oko před škodlivým vlivem alergenů a podporuje regeneraci podrážděné a přecitlivělé spojivky. VIVIDRIN ectoin neobsahuje žádné konzervační látky a je vhodný pro nositele kontaktních čoček i osoby s citlivými očima.

Jak často a jak dlouho používat VIVIDRIN ectoin?

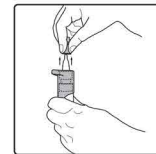
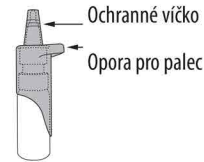
Kápněte 1-2 kapky přípravku VIVIDRIN ectoin do oka, dle

potřeby. Můžete ho používat denně, jak často chcete. Délka užívání není omezena.

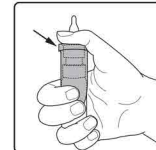
Jak používat VIVIDRIN ectoin?

Patentovaný mechanismus pumpky přípravku VIVIDRIN ectoin umožňuje, že je přípravek bez konzervantů. Lahvička vypadá odlišně než lahvičky jiných očních kapek, které jste dosud používal/a.

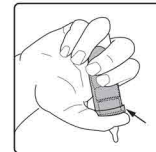
Obrázky dokumentují jednoduché a snadné používání přípravku VIVIDRIN ectoin.



1. Před každým použitím sejměte ochranné víčko z koncovky lahvičky. Dávejte pozor, abyste se koncovkou lahvičky nedotkli/a prsty ani ničím jiným.



2. Palec položte na ergonomicky tvarovanou plošku (oporu pro palec) a další dva prsty položte na spodní část lahvičky.



3. Obratěte lahvičku dnem vzhůru a držte ji tak, jak je uvedeno na obrázku. Před prvním použitím musíte do pumpičky naplnit roztok. Toho docílíte opakovaným cca 7násobným stlačením, dokud se neobjeví první kapka.



4. Při kapání do oka mírně zakloňte hlavu a držte lahvičku uvedeným způsobem nad okem. Palcem druhé ruky jemně stáhněte dolní víčko dolů, lahvičku stále držte dnem vzhůru a mírně zatlačte v místě opory pro palec.

Tímto způsobem se uvolní jedna kapka z lahvičky přímo do oka. Po aplikaci oko zavřete a pomalu jím pod víčkem pohybujte, aby se kapka optimálně rozprostřela po celém povrchu oka. Pokud potřebujete, můžete si při aplikaci pro větší přesnost pomoci druhou rukou.

5. Vyhněte se kontaktu koncovky kapátka s Vaším okem nebo prsty, aby nedošlo ke kontaminaci roztoku. Stejný postup dle potřeby opakujte u druhého oka.

6. Ihned po použití nasadte ochranné víčko zpět na koncovku lahvičky.

Kdy nepoužívat VIVIDRIN ectoin?

Nepoužívejte tento přípravek v případě přecitlivělosti na kteroukoli jeho složku.

Důležité informace týkající se používání přípravku VIVIDRIN ectoin

- Před prvním použitím nebo po delším nepoužívání je potřeba roztok napumpovat. Při pumpování otočte lahvičku dnem vzhůru.
- Vzácně byly zaznamenány lokální alergické reakce. V takovém případě používání přípravku ukončete.
- Přípravek může způsobit dočasné rozmazané vidění po aplikaci, což má negativní vliv na řízení motorových vozidel a obsluhu strojů.
- Aby se předešlo případnému zranění nebo kontaminaci roztoku v lahvičce, nedotýkejte se povrchu oka hrotem lahvičky.
- Po aplikaci ořeptejte přebytečné kapky roztoku z lahvičky.
- Neopatrné používání přípravku v rozporu s návodem k použití, může vést k vyklouznutí lahvičky z ruky a způsobit zranění oka.
- Počkejte alespoň 15 minut, než použijete další oční produkt.
- Přípravek nepoužívejte po uplynutí doby použitelnosti.
- Přípravek nepoužívejte, pokud je lahvička poškozená.



- Přípravek VIVIDRIN ectoin je plněn v balení, které obsahuje malé plastové díly, které mohou polknout děti. Nebezpečí udušení. Proto uchovávejte tento přípravek mimo dosah dětí.
- Přípravek VIVIDRIN ectoin je vhodný pro používání s měkkými i tvrdými kontaktními čočkami.


Jak přípravek VIVIDRIN ectoin uchovávat?

Uchovávejte při teplotě 2 - 25°C.

Design lahvičky přípravku VIVIDRIN ectoin umožňuje užívání přípravku až 6 měsíců od otevření.

Balení:

VIVIDRIN ectoin je dostupný v balení po 10 ml.

 Dr. Gerhard Mann chem.-pharm. Fabrik GmbH
Brunsbütteler Damm 165-173
13581 Berlin, Německo
Obchodní zastoupení v ČR:
PharmaSwiss Česká republika s.r.o.
Jankovcova 1569/2c
170 00 Praha 7
Česká republika

Datum poslední revize: březen 2018

®/™ jsou registrované ochranné známky společnosti Bausch & Lomb a jejich dceřiných společností.
© Bausch & Lomb Incorporated

